

COOPÉRATION EN BIOLOGIE ET ACCRÉDITATION DES LBM EN REGION PACA

Réunion FHF Avignon

Marie-Christine CABASSO

Philippe STOLIDI

Annie RAOULT-ZUMBO



ACTIVITÉ :

LBM DES ÉTABLISSEMENTS PACA

**PACA
(16 LBM)
à l'exception des LBM des
CH de Grasse, Arles,
Orange, Cavaillon,
Ajaccio et Bastia**

	DIGNE	CHICAS	BRIANCON
Activité en B	7 412 968	17 386 372	7 939 601
Activité en Actes			426 978
DEPOT		NON	OUI
	ANTIBES	CANNES	AIX
Activité en B	20 000 000	21 346 430	35 000 000
Activité en Actes	658 000	1 159 000	1 540 000
DEPOT	OUI	NON	NON
	SALON	AUBAGNE	La CIOTAT
Activité en B	16 709 849	14 000 000	7 000 000
Activité en Actes	745 419	590 000	275 000
DEPOT	OUI	NON	OUI
	MARTIGUES	TOULON	FREJUS/ ST RAPHAEL
Activité en B	21 262 365	36 393 811	20 000 000
Activité en Actes		1 717 480	981 182
DEPOT	NON	NON	OUI
	HYERES	DRAGUIGNAN	BRIGNOLES
Activité en B	17 597 058	13 388 758	9 377 705
Activité en Actes	1 007 074	594 074	453 293
DEPOT	OUI	OUI	OUI
	AVIGNON		
Activité en B	33 223 816		
Activité en Actes	1 723 479		
DEPOT	NON		

COOPÉRATIONS

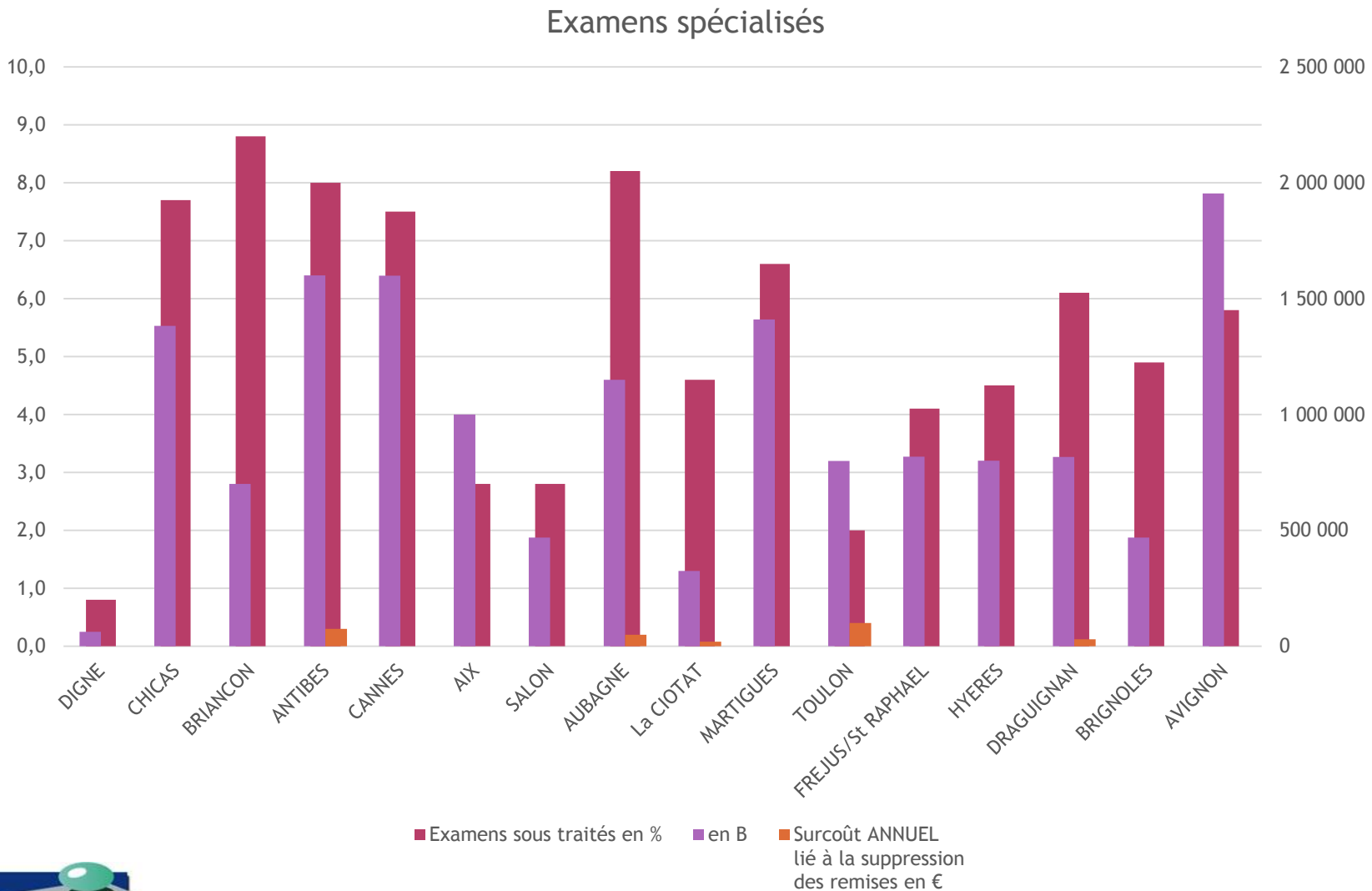
ÉTAT DES COOPÉRATIONS EN PACA

Coopérations	OUI	NON	Ponctuelle			
Existantes	10	4	1			
Envisagées	4					
Type de coopérations	OUI	NON	En cours	En panne	Envisagé	
CHT	2	2	1	4	1	
GCS		6			1	
Autre	1	4			1	
Avec Qui ?	CH voisin	CHU proximité	BIOMNIS	CERBA	Autres (IPC ...)	LBM privé local
Nombre de LBM	2	10	6	9	2	2

EXAMENS SPÉCIALISÉS TRANSMIS (EN B)

Etablissements	DIGNE	CHICAS	BRIANCON	ANTIBES	CANNES
Examens sous traités en %	0,8	7,7	8,8	8	1,7
en B	61 941	1 382 219	699 856	1 600 000	368 900
Surcoût ANNUEL lié à la suppression des remises en €				75 000	
Etablissements	AIX	SALON	AUBAGNE	La CIOTAT	MARTIGUES
Examens sous traités en %	2,8	2,8	8,2	4,6	6,6
en B	1 000 000	468 412	1 150 000	325 000	1 410 085
Surcoût ANNUEL lié à la suppression des remises en €			50 000	20 000	
Etablissements	TOULON	FREJUS/St RAPHAEL	HYERES	DRAGUIGNAN	BRIGNOLES
Examens sous traités en %	2	4,1		6,10	4,9
en B	800 000	817 550	801 153	816 714	468 738
Surcoût ANNUEL lié à la suppression des remises en €	100 000			30 000	
Etablissements	AVIGNON				Total ETS PACA
Examens sous traités en %	5,8				
en B	1 954 151				15 354 605
Surcoût ANNUEL lié à la suppression des remises en €					

EXAMENS SPÉCIALISÉS TRANSMIS (EN B)



PRÉ-REQUIS POUR COOPÉRATIONS EN MATIÈRE D'EXAMENS SPÉCIALISÉS

- ◎ **Interopérabilité entre les logiciels des LBM**
 - une prestation au moins similaire aux prestataires BIOMNIS et CERBA

- ◎ **Logistique adaptée**, actuellement pour les CHU :
 - Transports non maîtrisés,
 - Prestations réalisées par les prestataires privés
 -

- ◎ **Facturation adaptée**

- ◎ **Prestation de conseil**

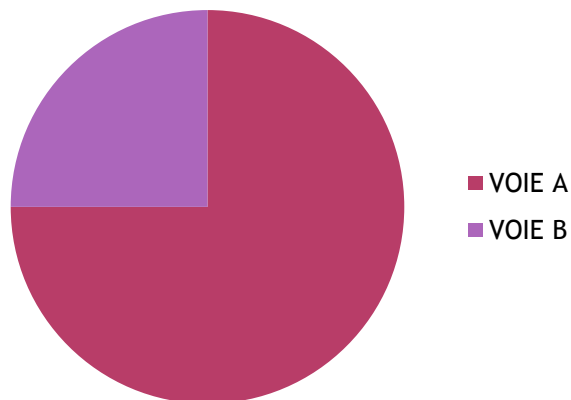
DIFFICULTÉS COOPÉRATIONS

- ◉ **Pas de liaisons informatisées** avec certains prestataires notamment les CHU :
 - Identités hétérogènes, risque de collision, systèmes normés qui ne le sont pas,
- ◉ **Logistique :**
 - Fréquence des courses non adaptée,
 - Transports assurés par les prestataires privés
- ◉ **Délai de rendu des résultats**
 - Non maîtrisé pour les CHU (3 semaines !!!)
- ◉ **Attentisme des partenaires potentiels, constat établi, étude de faisabilité non lancée (coût)**

ACCREDITATION

ACCREDITATION : VOIE CHOISIE

Nombre de LBM

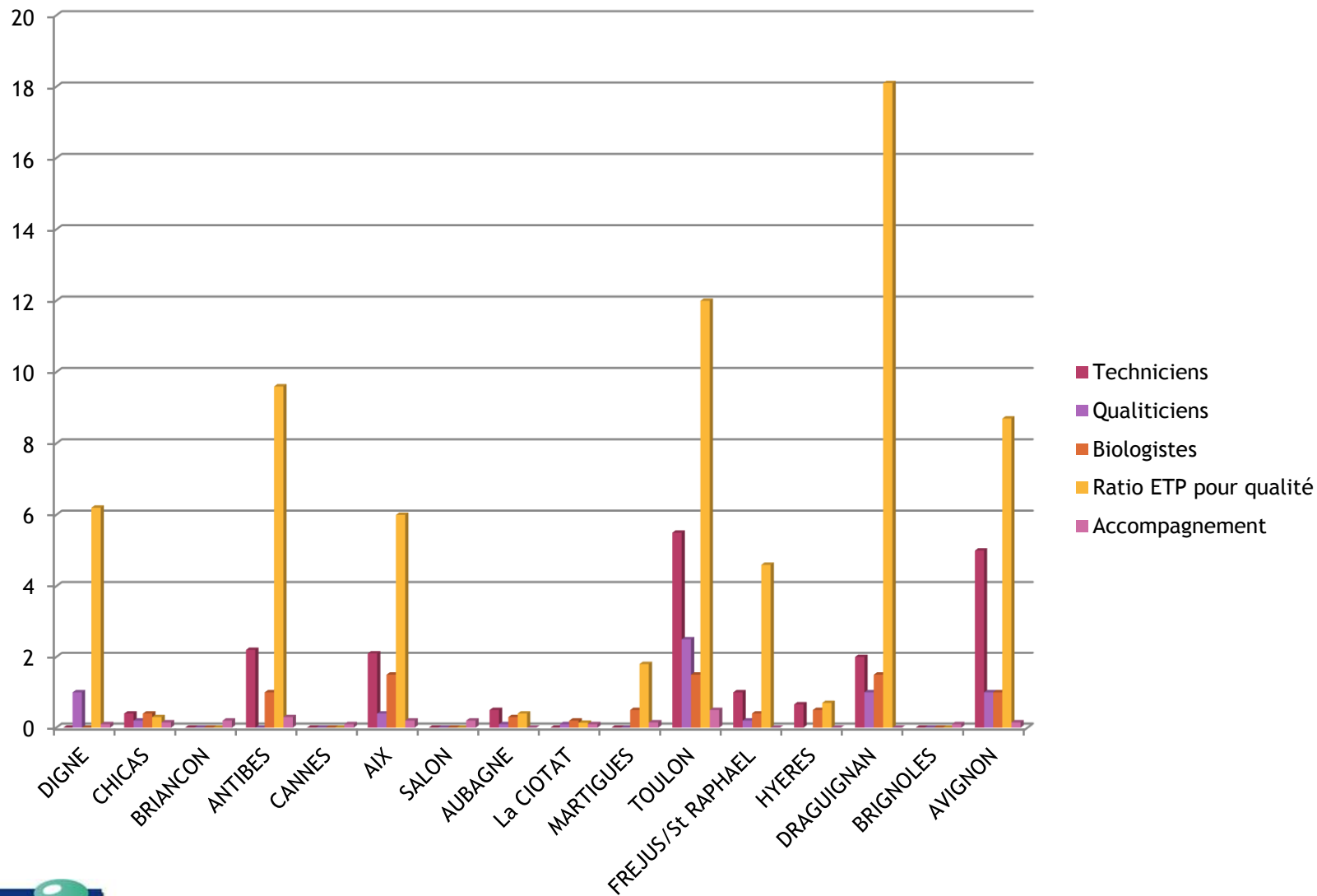


VOIE Choisie	VOIE A	VOIE B	
Nombre de LBM	12	4	
VISITE COFRAC	Effectuée	Planifiée en 2014	Non planifiée
Nombre de LBM	3	7	3
Nombre de LBM accrédités au 12/12/2013 : 2			

MOYENS : ACCOMPAGNEMENT ET LOGICIEL

Accompagnement	OUI	NON	Nom du Logiciel
BIOQUALITE (à ce jour)	5	11	
CONSULTANT	8	7	
Service qualité de l'établissement	6	10	
LOGICIEL QUALITE dédié LBM	11		SAPANET (7) GESLAB (2) KALILAB(1) KALITECH (1)
Logiciel qualité de l'établissement +/- LOGIDOC	4		

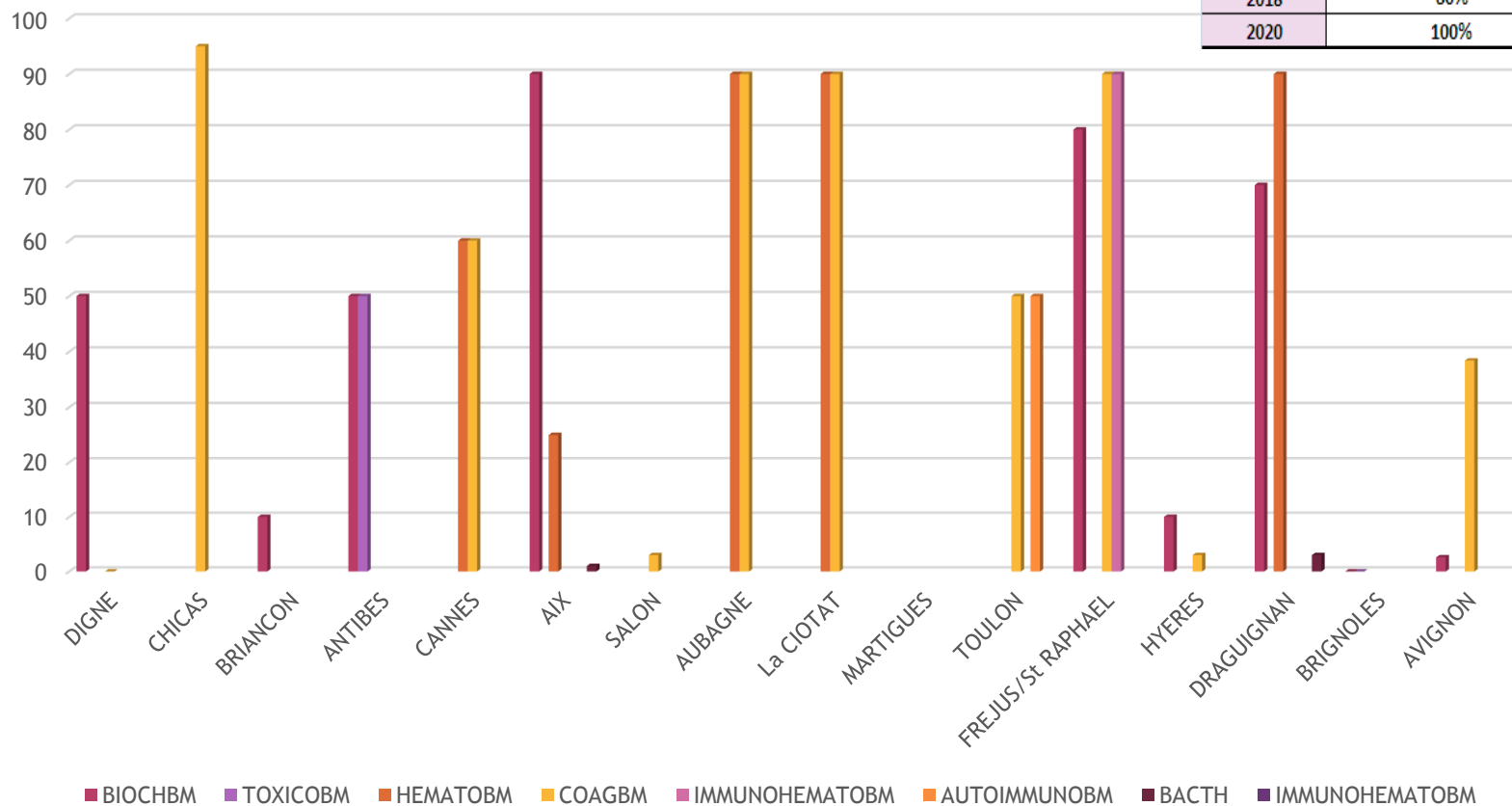
PERSONNEL DÉDIÉ QUALITÉ



% D'EXAMENS ACCRÉDITÉS PAR FAMILLES RÉALISÉES OU PRÉVUES EN 2014

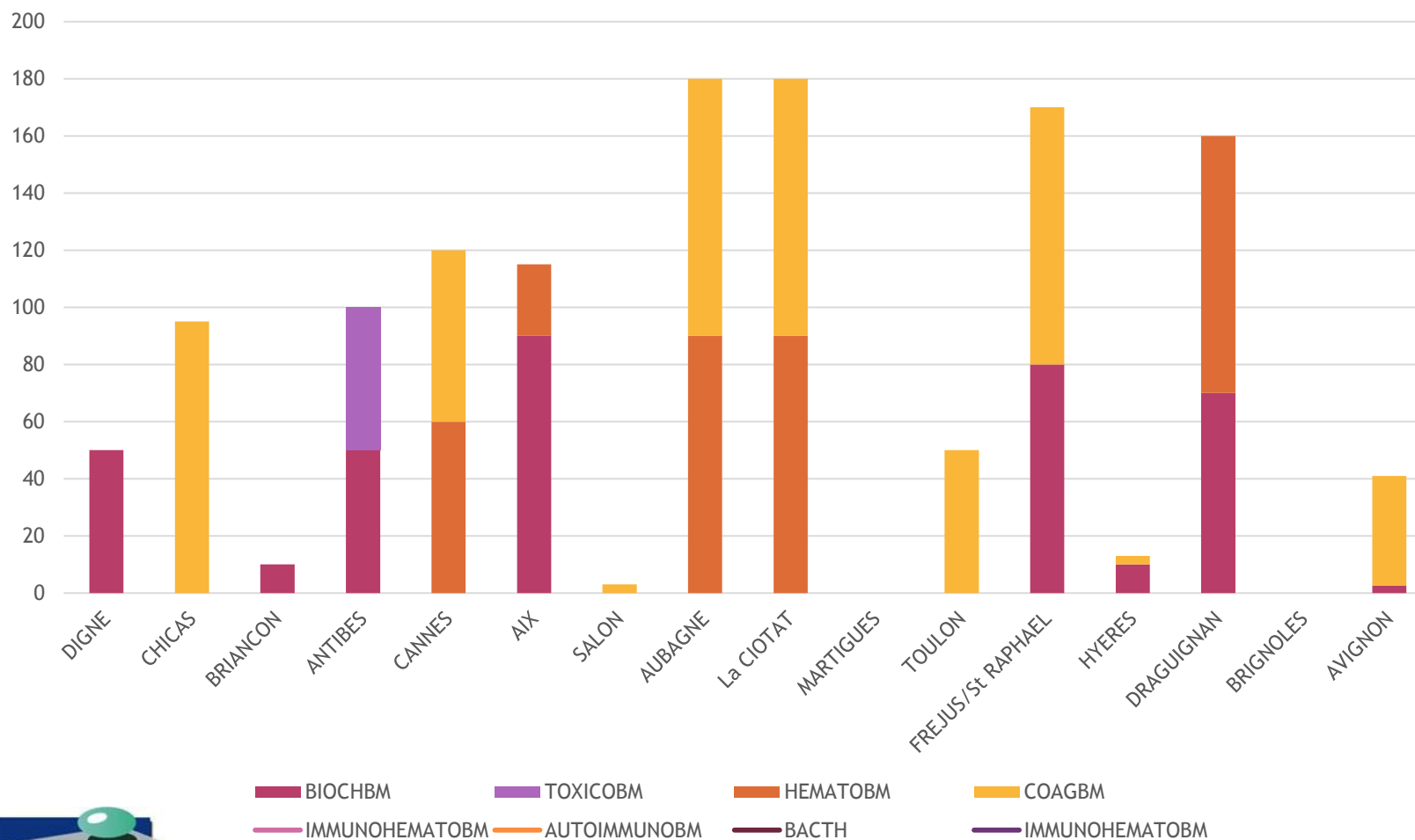
% dans les familles présentées en 2014

Objectifs à atteindre / Famille	
2016	50%
2018	80%
2020	100%



% D'EXAMENS ACCRÉDITÉS / OBJECTIF FINAL (800 %)

% cumulés pour les familles présentées



DIFFICULTÉS ACCRÉDITATION

- ◉ Absence de logiciel de management de la qualité dédié pour le laboratoire ou non maîtrise des logiciels récemment installés
- ◉ Manque d'engagement financier de la direction des ETS pour répondre aux exigences de la norme 15189
- ◉ Absence de temps biologiste dédié (*difficultés majeures en cas d'absences non prévues ou si moins de 3 biologistes sur le site*)
- ◉ Absence de temps technicien dédié
- ◉ **Accréditation chronophage** au détriment des activités biologiques :
 - relations services cliniques, clients, glissement de tâches, arrêt de tous les autres projets, ...)
- ◉ Décalage entre les attendus du COFRAC et la criticité réelle de la PEC médicale du patient :
 - permanence / continuité des soins
- ◉ Personnel : "crise sociale", manque de disponibilité
- ◉ **Retard dans la démarche** pour plusieurs LBM
- ◉ Gestion des Examens de Biologie Médicale Délocalisée (**EBMD et Norme 22 870**)

PERSPECTIVES

- ◉ **Implication et aide financière des ARS** pour faciliter les échanges
- ◉ **Echanges par regroupement de paillasse**s répartis sur plusieurs sites et non concentration systématique sur un site (**masse critique**)
- ◉ Investissements prévisionnels pour **éviter la répétition des dossiers de vérification**
- ◉ Attention aux matériels vieillissants difficilement compatibles avec les **exigences de traçabilité**
- ◉ **Accès aux évolutions technologiques** grâce à des connexions via Middleware (ex. SIR Web) pour accéder à la spectrométrie de masse notamment pour l'identification bactérienne

MERCI
À TOUS LES BIOLOGISTES
HOSPITALIERS
PACA